
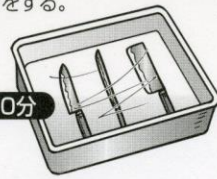






次亜塩素酸水(200ppm)


強い除菌消臭能力と高い安全性を同時に実現した新しいタイプの除菌水です。

※文中のハセッパー水と次亜塩素酸水は同じです。次亜塩素酸水に置き換えてお読みください。


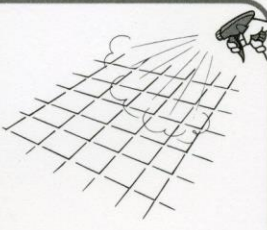


洗浄 ↓ 溜水除菌

| | | |
|--------------------------------------------------------------------------------------------------------------------------------------------------------------------|-----------------------------------------------------------------------------------------------------------------------------------------------------------------------|-------------------------------------------------------------------------------------------------------------------------------------------------------------------------------|
| <p>野菜類</p> <p>流水でよく洗った後、ハセッパー水に10分間浸し、水切りをする。</p> <p>50ppm</p> <p>10分</p>  | <p>包丁類</p> <p>中性洗剤でよく洗った後、ハセッパー水に10分間浸し、水切りをする。</p> <p>50ppm</p> <p>10分</p>  | <p>洗濯機</p> <p>すすぎ洗いのときに、コップ2杯のハセッパー水を入れてください。タオル・フキンなどの嫌な臭いなくなります。</p> <p>10分以上</p>  |
| <p>魚類</p> <p>流水で下処理した後、ハセッパー水で洗浄します。</p> <p>50ppm</p> <p>10分</p>  | <p>器具・容器類</p> <p>流水でよく洗った後、ハセッパー水に10分間浸し、水切りをする。</p> <p>50ppm</p> <p>10分</p>  | <p>スポンジ・タワシ類</p> <p>洗浄剤で洗った後、ハセッパー水で10分以上浸します。</p> <p>100~200ppm</p> <p>10分以上</p>  |

※溜め水の場合は、数回、水が動くように攪拌してください。



洗浄 ↓ スプレー除菌

| | |
|--------------------------------------------------------------------------------------------------------------------------------------------------------------------------------------------------------|---------------------------------------------------------------------------------------------------------------------------------------------------------------------------------------------------------|
| <p>まな板</p> <p>中性洗剤でよくこすり、汚れを落とした後、ハセッパー水をスプレーで噴霧して、5分以上そのまましておく。</p> <p>5分以上</p> <p>100ppm</p>  | <p>床面・側溝</p> <p>デッキブラシと洗浄剤で床面の油汚れを落とした後、ハセッパー水をスプレーで噴霧してください。グリストラップに流すと臭いとヌメリがなくなります。</p> <p>100~200ppm</p>  |
| <p>シンク</p> <p>洗浄剤でシンク内をよくこすり洗いをして後、ハセッパー水をスプレーで噴霧して、5分以上そのまましておく。黒カビ防止にもなります。</p> <p>5分以上</p> <p>100ppm</p>  | <p>戸棚・冷蔵庫など</p> <p>洗浄剤で表面をこすり洗いをした後、ハセッパー水をスプレーで噴霧してください。</p> <p>50~100ppm</p>  |

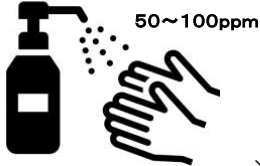


除菌消臭

| | | |
|--------------------------------------------------------------------------------------------------------------------------------------------------------------|---------------------------------------------------------------------------------------------------------------------------------------------------------------|--------------------------------------------------------------------------------------------------------------------------------------------------------------------------|
| <p>テーブル</p> <p>テーブルにスプレーをして除菌した清潔なフキンで拭き取りください。</p> <p>100ppm</p>  | <p>生ゴミ</p> <p>生ゴミやゴミ置場や臭いのする場所へ直接スプレーしてください。</p> <p>100~200ppm</p>  | <p>トイレ</p> <p>清掃後のトイレ便座の内部、便器周辺へ、スプレーしてください。除菌消臭ができます。</p> <p>100~200ppm</p>  |
|--------------------------------------------------------------------------------------------------------------------------------------------------------------|---------------------------------------------------------------------------------------------------------------------------------------------------------------|--------------------------------------------------------------------------------------------------------------------------------------------------------------------------|

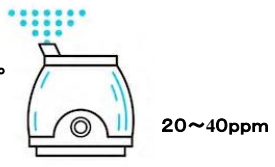


手指の除菌



空間噴霧

注)超音波式加湿器をお使いください。



※各使用濃度は目安です。汚れ具合、臭いの強弱により希釈率を調整してお使いください。